

## Façade de l'indicateur




## Touches et fonctions :

- N° 1 ON / OFF : mise en route et extinction
- N° 2 CLEAR : fonction permettant d'effacer l'IMC et de revenir au poids affiché
- N° 3 PRINT : fonction permettant d'imprimer le poids affiché
- N° 4 ZERO : fonction permettant une remise à zéro de l'afficheur
- N° 5 BMI : fonction permettant de calculer l'Indice de Masse Corporelle
- N° 6 et N° 7 : permet d'augmenter ou de diminuer le chiffre affiché sur l'écran.
- N° 8 ENTER : fonction permettant de valider les données
- N° 9 HOLD RELEASE : fonction permettant de geler/dégeler le poids affiché


ABILANX  
NOTICE SIMPLIFIEE POUR PESE PERSONNE H 151


## A) PROCEDURE POUR DETERMINER LE POIDS DU PATIENT

Attention, bien valider que rien ne se trouve sur la plate forme avant la mise en marche de l'indicateur.

1. Appuyer sur la touche N° 1  pour la mise en route.  
L'indicateur affiche 0.0kg.
2. Positionner le patient sur la plate forme.  
L'indicateur affiche alors le poids net du patient.

### Utilisation de la fonction HOLD :

Lorsque le poids du patient est affiché, appuyer sur la touche N° 10   
Cette fonction permet de geler le poids affiché du patient, même si ce dernier se retire de la plate forme.

Pour annuler cette fonction, appuyer de nouveau sur la touche N° 10 

3. Redescendre le patient de la plate forme, l'indicateur affiche toujours le poids du patient (si la fonction HOLD est active). Sinon, l'indicateur affichera à nouveau et automatiquement zéro : 0.0 kg.
4. Si la fonction HOLD est active, appuyer de nouveau sur la touche HOLD pour une remise à zéro de l'indicateur.  
L'indicateur est à nouveau opérationnel pour une nouvelle pesée.

### Utilisation de la fonction BMI : indice de masse corporelle

Lorsque l'indicateur affiche le poids du patient, appuyer sur la Touche N° 6, l'indicateur affiche alors 170.0 (taille moyenne d'un Patient en cm).

Utiliser les touches N°7 et N° 8 pour positionner sur l'afficheur la Taille exacte du patient en cm.


Valider ensuite en appuyant sur la touche N° 9 ENTER.

L'indicateur affiche alors l'IMC en % du patient.

Pour revenir au poids du patient, appuyer sur la touche N° 2 CLEAR.

**ABILANX**  
**NOTICE SIMPLIFIEE POUR PESE PERSONNE H 151**

**Extinction :**

- Manuelle : appuyer sur touche N° 1 
- Automatique : au bout de 2 minutes de non utilisation, extinction de l'indicateur.

**Attention :**

- utiliser uniquement le bloc secteur Abilanx, livré avec le produit.
- Possibilité d'utiliser le produit sur secteur en cas de piles HS (si piles LR6 HS, merci de les remplacer au plus vite)
- Si utilisation du secteur, merci d'enlever les piles LR6 du logement indicateur.

**Fournisseur :**

**Distribué par :**

**Abilanx**  
**PARK AVENUE**  
**RUE LEON GRIFFON**  
**56890 SAINT AVE**  
**Tél : (+33) 02 97 63 70 46**  
**Fax : (+33) 02 97 63 74 90**  
[contact@abilanx.com](mailto:contact@abilanx.com)  
[www.abilanx.com](http://www.abilanx.com)